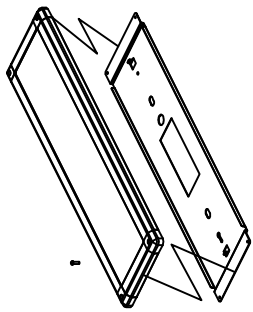
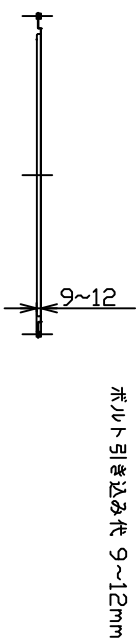


No.	部品名	材質	数量	入力電圧
1	導光板ペーシライト本体	LED導光板、アルミフレーム	1	AC100/200V 50/60Hz
2	取付け用ペーシ板金	鋼板SECC、t=1	1	消費電力 64W 力率 高力率
3	電源（別置型）	パナソニック製LG91819300-1L1	1	色温度 3500K、4250K、5000K 重量 2.5kg

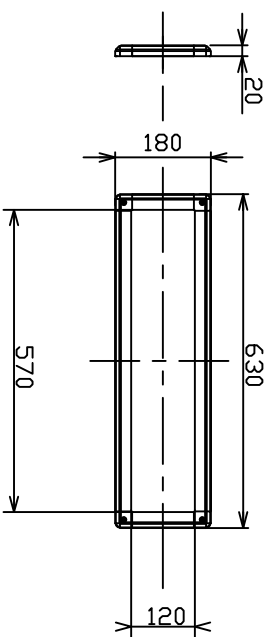
取付図



取付け寸法（取付け用ペーシ板金）



本体外形



取付け方法

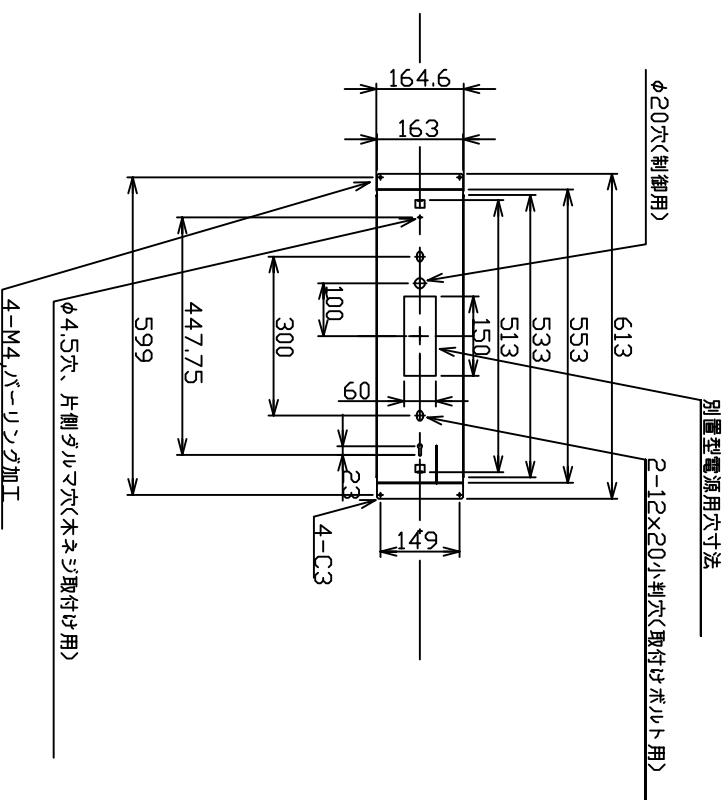
- 1) 取付け用ペーシ板金を吊りボルト(M10ナット3種)に固定
- 2) 導光板ペーシライト本体の吊り下げチェーンをペーシ板金の所定部に引っ掛ける
- 3) 導光板ペーシライト本体のコーナー4ヶ所をペーシ板金にビス留め

本器具同士の連結数

<100V入力時> 接続台数：22台(64W)

<200V入力時> 接続台数：43台(64W)

(2ヶ所)



<調光率> PWM調光、5-100%

<推奨調光コントローラー> パナソニック製 NQ21535Z、NQ21532Z、NQ21595Z、NQ21592Z

NQ21585Z、NQ21582Z

Scale	品名	品番
1:10	導光板ペーシライト照明 LGPシリーズ	LGP01-018063
		山田医療照明株式会社 Unit : mm