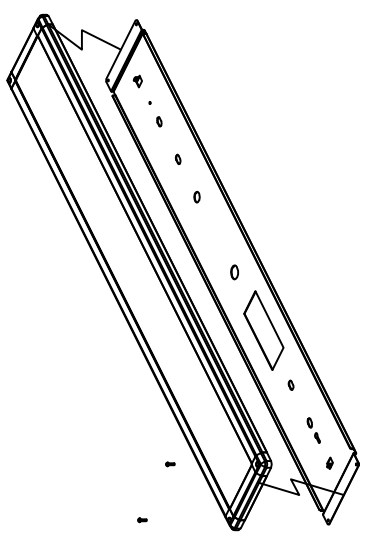
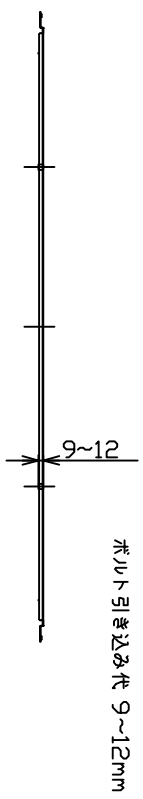


No.	部品名	材質	数量	入力電圧
1	導光板ベースライト本体	LED導光板、アルミフレーム	1、2	AC100/200V 50/60Hz
2	取付け用ベース板金	鋼板SECC、t=1	1	消費電力 64W、128W 力率 高力率
3	電源（別置型）	パナニック製LG91819300-IL1	1	色温度 3500K、4250K、5000K 重量 4.0kg

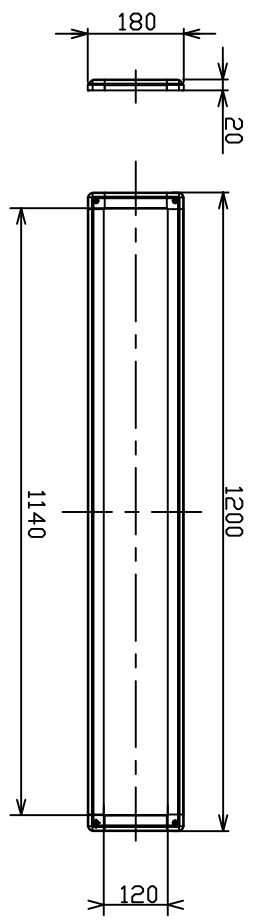
取付図



取付け寸法（取付け用ベース板金）



本体外形



取付け方法

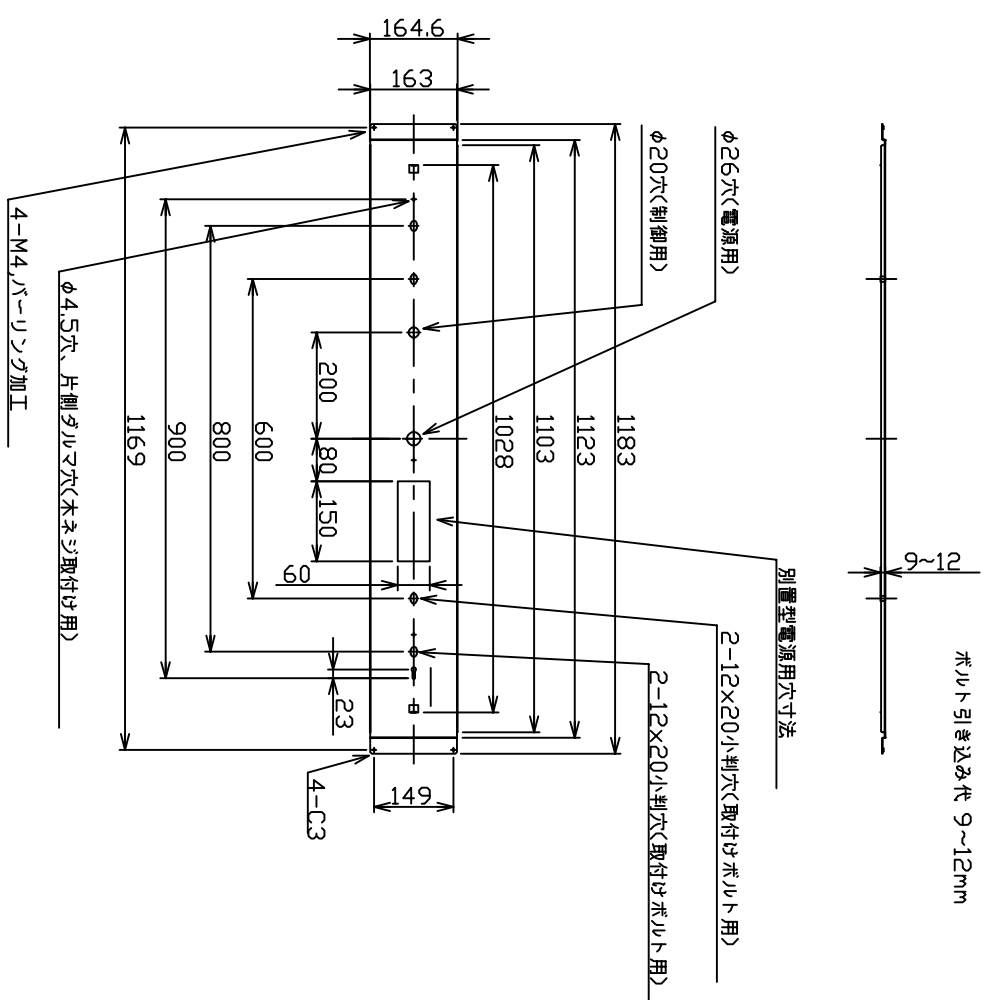
- 1) 取付け用ベース板金を吊りボルト(M10ナット3種)に固定
 - 2) 導光板ベースライト本体の吊り下げチェーンをベース板金の所定部に引っ掛ける
 - 3) 導光板ベースライト本体のコーナ4ヶ所をベース板金にビス留め
- (2ヶ所)

本器具同士の連結数

- <100V入力時> 接続台数：11台(128W) / 22台(64W)
- <200V入力時> 接続台数：21台(128W) / 43台(64W)

<調光率> PWM調光：5-100%

<推奨調光コントローラ> パナニック製 NQ21535Z、NQ21532Z、NQ21595Z、NQ21592Z
NQ21585Z、NQ21582Z



Scale	品名	品番
1:10	導光板ベースライト照明 LGPシリーズ	LGP01-018120

山田医療照明株式会社 Unit: mm